

**Не подходи и не дразни чужих  
собак!**






# Простые правила школьной безопасности



Хочешь быть здоровым?  
Бери пример с меня!  
Я никогда не нарушаю дисциплину и  
всегда слушаюсь взрослых!



Не бегай по лестницам,  
не съезжай по перилам,  
не залезай на деревья и крыши.  
Это может быть очень опасно!



Не приближайся к незнакомым  
и подозрительным предметам.  
Не трогай их, об опасной находке  
немедленно сообщи взрослым!



Не приноси в школу  
опасные вещи.  
Колющие, режущие,  
огнеопасные и взрывоопасные  
предметы в школе запрещены!



Не ешь, что попало!  
Мой руки перед едой  
и кушай в школьной столовой!



Будь дружелюбен!  
Помогай младшим!

**Единый телефон пожарных и спасателей - «01», вызов с мобильного - «112»**

## Правила безопасности при обращении с животными



Нужно быть осторожным с чужими животными, не пытайтесь их гладить. Не пытайтесь играть с животными если они этого не хотят. Не пытайтесь отнимать у животных детёнышей. Не трогайте животных во время еды или сна. Обязательно мойте руки после игры с животными.

**2**

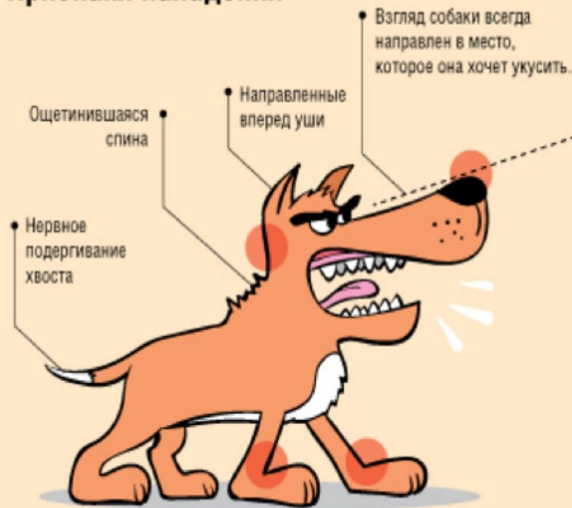
**ВЫСТАВИТЕ ПЕРЕД СОБОЙ СУМКУ  
ИЛИ ПАКЕТ, ЕСЛИ ИХ НЕТ,  
В КРИТИЧЕСКИЙ МОМЕНТ  
ЗАКРЫВАЙТЕСЬ РУКАВОМ КУРТКИ,  
А ВО ВТОРУЮ РУКУ ВОЗЬМИТЕ  
КАМНИ, ЗЕМЛЮ ИЛИ ПЕСОК**



# БРОДЯЧАЯ УГРОЗА

С наступлением зимы увеличивается количество нападений бездомных животных на людей. Как вести себя при встрече со стаей бродячих псов?

## Признаки нападения



## Болевые точки агрессора, на которые надо воздействовать

- нос
- затылочная часть
- суставы лап

Даже обученные собаки после 3–4 неудачных атак зачастую теряются и прекращают нападение.

## САМОЗАЩИТА

- Не убегайте — собака примет вас за дичь и начнет охоту. Лучше всего застыть, не поднимая рук.
- Принимая нападение, стойте не лицом к животному, а немного развернувшись боком.
- Защитите горло: прижмите подбородок к шее, выставьте перед собой сумку или пакет — дайте собаке вцепиться в этот момент.
- Не опуская средство защиты, медленно отступайте к укрытию.

# ПРАВИЛА БЕЗОПАСНОГО ПОВЕДЕНИЯ ПРИ ВСТРЕЧЕ С КАБАНОМ



КАБАН, КАК И ВСЕ ДИКИЕ  
ЗВЕРИ, БОИТСЯ ЧЕЛОВЕКА.  
НАПАДАЕТ КРАЙНЕ РЕДКО,  
КОГДА СЧИТАЕТ, ЧТО ЕМУ  
КТО-ТО УГРОЖАЕТ




Замрите



Подождите,  
кабан сам уйдет



Не позволяйте  
зайти вам  
за спину



Медленно  
удаляйтесь  
от кабана



Не паникуйте




Не подходите  
ближе



Не убегайте,  
если дикий зверь  
вас заметил



Не смотрите  
«в упор»



Избегайте поросят,  
отпугивайте  
их звуком



ЕСЛИ НИЧЕГО НЕ ПОМОГЛО  
И КАБАН НАПАДАЕТ



Залезьте на  
ближайшее дерево



При нападении резко  
увернитесь и отходите  
в сторону укрытия



# Если встретили злую собаку



При нападении заслонитесь сумкой, рюкзаком, пакетом



**Нельзя**



Отступайте медленно, полубоком



Убегать



Размахивать руками и предметами



Смотреть собаке в глаза

## **Правила безопасного поведения с животными**

Дети должны знать, как вести себя с нашими четвероногими друзьями!

1. не подходить к животным, если поблизости нет взрослых.
2. нельзя трогать животных и близко подходить к ним, если они едят или спят. Нельзя трогать их еду и миску.
3. не подходить к собакам и кошкам с потомством, так как они будут защищать своих щенят и котят. Нельзя подходить к дерущимся собакам и кошкам, и тем более разнимать их.
4. нельзя дразнить животных. Необходимо показать детям, что дразнить это значит: Не давать миску, в которой находится еда, предлагать кусок и сразу отдергивать руку, угрожающе замахиваться, кричать и топтать ногами. Нельзя тыкать животным в глаза, тянуть их за хвост и уши, трогать морду.
5. нельзя подходить к собакам, которые странно себя ведут. Например, если есть признаки бешенства: хромота или пошатывание, слюна или пена на губах, агрессивное поведение (кидается на людей, животных или предметы), потеря ориентации.
6. подходить к животным нужно спокойным шагом, нельзя приближаться бегом, на движущемся велосипеде или других видах транспорта, делать резкие движения, прыгать перед ними или через них.
7. если собака сердится (показывает зубы, рычит), нельзя убегать. Лучше стоять на месте, закрыв лицо, но, если вдруг собака нападет, свернуться калачиком на земле и закрыть лицо руками.
8. нельзя приближать свое лицо к собачьей или кошачьей морде. Реакция бездомных кошек и собак непредсказуема.
9. если ребенку хочется потрогать животное (погладить), он должен спрашивать разрешение у взрослых, лучше всего у родителей. Собаку надо гладить по голове, за ушами или под подбородком, по телу гладить собаку не рекомендуется.