

## ОТЧЕТ О ВЫПОЛНЕНИИ МУНИЦИПАЛЬНОГО ЗАДАНИЯ №1

на 2023 год и на плановый период 2024 и 2025 годы  
от «01» апреля 2023 г.

Наименование муниципального учреждения **Лангепасское городское муниципальное автономное общеобразовательное учреждение «Средняя общеобразовательная школа №1»**

Вид деятельности муниципального учреждения

Начальное общее образование

Основное общее образование

Среднее общее образование

Молодежная политика

(указывается вид деятельности муниципального учреждения из общероссийского базового перечня или регионального перечня государственных (муниципальных) услуг и работ)

Периодичность **ежеквартальный**

(указываются виды деятельности муниципального учреждения, по которым ему утверждается муниципальное задание)

	Коды
Форма по ОКУД	0506501
Дата начала действия	01.04.2023
Дата окончания действия	
Код по сводному реестру	743D0351
По ОКВЭД	85.12
По ОКВЭД	85.13
По ОКВЭД	85.14
По ОКВЭД	56.29.2
По ОКВЭД	93.29

**Часть 1. Сведения об оказываемых муниципальных услугах**

**Раздел 1**

1. Наименование муниципальной услуги

**Реализация основных общеобразовательных программ начального общего образования**

Код по общероссийскому  
перечню услуг или  
региональному перечню

БА81

2. Категории потребителей муниципальной услуги

**Физические лица**

**3. Показатели, характеризующие объем и (или) качество муниципальной услуги:**

**3.1. Показатели, характеризующие качество муниципальной услуги:**

Уникальный номер реестровой записи <sup>3</sup>	Показатель, характеризующий содержание муниципальной услуги			Показатель, характеризующий условия (формы) оказания муниципальной услуги		Показатель качества муниципальной услуги								
						наименование показателя <sup>3</sup>	единица измерения		значение			Допустимое (возможное) отклонение <sup>6</sup>	Отклонение, превышающее допустимое (возможное) значение <sup>7</sup>	причина отклонения
	Виды образовательных программ	Категория потребителей	Место обучения	Формы образования	Формы реализации образовательных программ		наименование <sup>3</sup>	код по ОКЕИ <sup>3</sup>	утверждено в муниципальном задании на год <sup>3</sup>	Утверждено в муниципальном задании на отчетную дату <sup>4</sup>	исполнено на отчетную дату <sup>5</sup>			
1	2	3	4	5	6	7	8	9	10	11	12	13	14	15
8010120.99.0.БА81АЭ92001				Очная		Доля учащихся, освоивших образовательную программу начального общего образования на отметки «отлично», «хорошо» по результатам 1 полугодия, года	Процент	744	Не менее 60	-	-	5%	-	

### 3.2 Показатели, характеризующие объем муниципальной услуги:

Уникальный номер реестровой записи <sup>3</sup>	Показатель, характеризующий содержание муниципальной услуги			Показатель, характеризующий условия (формы) оказания муниципальной услуги		Показатель объема муниципальной услуги									Средне годово й размер платы (цена, тариф)
						наименование показателя <sup>3</sup>	единица измерения		значение			Допустимое (возможное) отклонение <sup>6</sup>	Отклонение, превышающее допустимое (возможное) отклонение <sup>7</sup>	причина отклонения	
	наименование <sup>3</sup>	код по ОКЕИ <sup>3</sup>	утверждено в муниципальном задании на год <sup>3</sup>	Утверждено в муниципальном задании на отчетную дату <sup>4</sup>	Исполнено на отчетную дату <sup>5</sup>										
1	2	3	4	5	6	7	8	9	10	11	12	13	14	15	16
8010120.99.0.БА81АЭ92001				Очная		Число обучающихся	Человек	792	350	350	349	5%	-		0,00
8010120.99.0.БА81АВ88000	Адаптивная образовательная программа			Очная		Число обучающихся	Человек	792	16	16	16	1	-		0,00

						Полнота реализации основных общеобразовательных программ начального общего образования	Процент	744	100	100	100	5%	-	
8010120.99.0.БА81АВ88000	Адаптированная образовательная программа			Очная		Полнота реализации основных общеобразовательных программ начального общего образования	Процент	744	100	100	100	5%	-	

Раздел 2

1. Наименование муниципальной услуги

Реализация основных общеобразовательных программ основного общего образования

Код по общероссийскому  
перечню услуг или  
региональному перечню

БА96

2. Категории потребителей муниципальной услуги

Физические лица

3. Показатели, характеризующие объем и (или) качество муниципальной услуги:

3.1. Показатели, характеризующие качество муниципальной услуги:

Уникальный номер реестровой записи <sup>3</sup>	Показатель, характеризующий содержание муниципальной услуги			Показатель, характеризующий условия (формы) оказания муниципальной услуги		Показатель качества муниципальной услуги								
						наименование показателя <sup>3</sup>	единица измерения		значение			Допустимое (возможное) отклонение <sup>6</sup>	Отклонение, превышающее допустимое (возможное) значение <sup>7</sup>	причина отклонения
	наименование <sup>3</sup>	код по ОКЕИ <sup>3</sup>	утверждено в муниципальном задании на год <sup>3</sup>	Утверждено в муниципальном задании на отчетную дату <sup>4</sup>	исполнено на отчетную дату <sup>5</sup>									
1	2	3	4	5	6	7	8	9	10	11	12	13	14	15
8021110.99.0.БА96АЮ58001				Очная		Доля учащихся, освоивших программу основного общего образования на отметки «отлично», «хорошо» по результатам 1 полугодия, года	Процент	744	Не менее 40	-	-	5%		
						Полнота реализации основных общеобразовательных программ основного общего образования	Процент	744	100	100	100	5%	-	

### Раздел 3

1. Наименование муниципальной услуги  
**Реализация основных общеобразовательных программ среднего общего образования**

Код по общероссийскому  
 перечню услуг или  
 региональному перечню

ББ11

2. Категории потребителей муниципальной услуги  
**Физические лица**

3. Показатели, характеризующие объем и (или) качество муниципальной услуги:

3.1. Показатели, характеризующие качество муниципальной услуги:

Уникаль ный номер реестров ой записи <sup>3</sup>	Показатель, характеризующий содержание муниципальной услуги		Показатель, характеризующий условия(формы) оказания муниципальной услуги			Показатель качества муниципальной услуги								
						наименование показателя <sup>3</sup>	единица измерения	значение			Допус тимое (возмо жное) отклон ение <sup>6</sup>	Отклоне ние, превыша ющее допусти мое (возмо жное) значение <sup>7</sup>	причина отклонения	
								наиме новани е <sup>3</sup>	код по ОКЕИ <sup>3</sup>	утвержд ено в муницип альном задании на год <sup>3</sup>				Утвержд ено в муницип альном задании на отчетну ю дату <sup>4</sup>
1	2	3	4	5	6	7	8	9	10	11	12	13	14	15
802112 О.99.0.Б Б11АП7 6001	Образовательн ая программа, обеспечивающ ая углубленное изучение отдельных учебных предметов, предметных областей			Очная		Доля учащихся, освоивших образовательную программу среднего общего образования на отметки «отлично», «хорошо» по результатам 1 полугодия, года	Процент	744	Не менее 45	-	-	5%		
						Полнота реализации основных общеобразовательных программ среднего общего образования	Процент	744	100	100	100	5%	-	
						Доля выпускников 11 (12)-х классов, получивших аттестат о	Процент	744	100	100	100	5%	-	

						Доля выпускников 9-х классов, получивших аттестат об основном общем образовании	Процент	744	100	100	100	5%	-	
8021110.99.0.БА96АГ00000	Адаптированная образовательная программа			Очная		Полнота реализации основных общеобразовательных программ основного общего образования	Процент	744	100	100	100	5%	-	

### 3.2 Показатели, характеризующие объем муниципальной услуги:

Уникальный номер реестровой записи <sup>3</sup>	Показатель, характеризующий содержание муниципальной услуги			Показатель, характеризующий условия (формы) оказания муниципальной услуги		Показатель объема муниципальной услуги									Среднеодовой размер платы (цена, тариф)
						наименование показателя <sup>3</sup>	единица измерения		значение			Допустимое (возможное) отклонение <sup>6</sup>	Отклонение, превышающее допустимое (возможное) отклонение <sup>7</sup>	причина отклонения	
	наименование <sup>3</sup>	код по ОКЕИ <sup>3</sup>	утверждено в муниципальном задании на год <sup>3</sup>	Утверждено в муниципальном задании на отчетную дату <sup>4</sup>	Исполнено на отчетную дату <sup>5</sup>										
1	Виды образовательных программ	Категория потребителей	Место обучения	Формы образования	Формы реализации образовательных программ	7	8	9	10	11	12	13	14	15	16
8021110.99.0.БА96АЮ58001				Очная		Число обучающихся	Человек	792	374	374	372	5%	-		0,00
8021110.99.0.БА96АГ00000	Адаптированная образовательная программа			Очная		Число обучающихся	Человек	792	12	12	17	1	-		0,00



	(профильное обучение)					среднем общем образовании									
--	-----------------------	--	--	--	--	---------------------------	--	--	--	--	--	--	--	--	--

### 3.2 Показатели, характеризующие объем муниципальной услуги:

Уникальный номер реестровой записи <sup>3</sup>	Показатель, характеризующий содержание муниципальной услуги			Показатель, характеризующий условия (формы) оказания муниципальной услуги		Показатель объема муниципальной услуги									Среднеодовой размер платы (цена, тариф)
						наименование показателя <sup>3</sup>	единица измерения		значение			Допустимое (возможное) отклонение <sup>6</sup>	Отклонение, превышающее допустимое (возможное) отклонение <sup>7</sup>	причина отклонения	
	Виды образовательных программ	Категория потребителей	Место обучения	Формы образования	Формы реализации образовательных программ		наименование <sup>3</sup>	код по ОКЕИ <sup>3</sup>	утверждено в муниципальном задании на год <sup>3</sup>	Утверждено в муниципальном задании на отчетную дату <sup>4</sup>	Исполнено на отчетную дату <sup>5</sup>				
1	2	3	4	5	6	7	8	9	10	11	12	13	14	15	16
8021120.99.0.ББ11АП 76001	Образовательная программа, обеспечивающая углубленное изучение отдельных учебных предметов, предметных областей (профильное обучение)			Очная		Число обучающихся	Человек	792	54	54	53	-	-		0,00

## Раздел 4

1. Наименование муниципальной услуги
2. Предоставление питания

Код по общероссийскому  
перечню услуг или  
региональному перечню

БА89

- 
2. Категории потребителей муниципальной услуги
- Физические лица
- 

### 3. Показатели, характеризующие объем и (или) качество муниципальной услуги:

#### 3.1. Показатели, характеризующие качество муниципальной услуги:

Уникальный номер реестровой записи <sup>3</sup>	Показатель, характеризующий содержание муниципальной услуги			Показатель, характеризующий условия (формы) оказания муниципальной услуги		Показатель качества муниципальной услуги								
						наименование показателя <sup>3</sup>	единица измерения		значение			Допустимое (возможное) отклонение <sup>6</sup>	Отклонение, превышающее допустимое (возможное) значение <sup>7</sup>	причина отклонения
							наименование <sup>3</sup>	код по ОКЕИ <sup>3</sup>	утверждено в муниципальном задании на год <sup>3</sup>	Утверждено в муниципальном задании на отчетную дату <sup>4</sup>	исполнено на отчетную дату <sup>5</sup>			
1	2	3	4	5	6	7	8	9	10	11	12	13	14	15
5602000.99. 0.БА89АА00 000						Число обоснованных жалоб родителей (законных представителей)	Единица	642	0	0	0	5%	-	
						Выполнение постановлений, предписаний федерального органа исполнительной власти, уполномоченного осуществлять надзор в сфере питания	Процент	744	100	100	100	5%	-	

### 3.2 Показатели, характеризующие объем муниципальной услуги:

Уникальный номер реестровой записи <sup>3</sup>	Показатель, характеризующий содержание муниципальной услуги			Показатель, характеризующий условия (формы) оказания муниципальной услуги		Показатель объема муниципальной услуги									Среднегодовой размер платы (цена, тариф)
						наименование показателя <sup>3</sup>	единица измерения		значение			Допустимое (возможное) отклонение <sup>6</sup>	Отклонение, превышающее допустимое (возможное) отклонение <sup>7</sup>	причина отклонения	
							наименование <sup>3</sup>	код по ОКЕИ <sup>3</sup>	утверждено в муниципальном задании на год <sup>3</sup>	Утверждено в муниципальном задании на отчетную дату <sup>4</sup>	Исполнено на отчетную дату <sup>5</sup>				
1	2	3	4	5	6	7	8	9	10	11	12	13	14	15	16
5602000.99.0.БА89АА00000						Число обучающихся	Человек	792	366	366	365	5%	-		0,00

Раздел 5

1. Наименование муниципальной услуги

Предоставление питания

2. Категории потребителей муниципальной услуги

Физические лица

Код по общероссийскому  
перечню услуг или  
региональному перечню

ББ03

3. Показатели, характеризующие объем и (или) качество муниципальной услуги:

3.1. Показатели, характеризующие качество муниципальной услуги:

Уникальный номер реестровой записи <sup>3</sup>	Показатель, характеризующий содержание муниципальной услуги					Показатель, характеризующий условия(формы) оказания муниципальной услуги					Показатель качества муниципальной услуги								
											наименование показателя <sup>3</sup>	единица измерения		значение			Допустимое (возможное) отклонение <sup>6</sup>	Отклонение, превышающее допустимое (возможное) значение <sup>7</sup>	причина отклонения
												наименование <sup>3</sup>	код по ОКЕИ <sup>3</sup>	утверждено в муниципальном задании на год <sup>3</sup>	Утверждено в муниципальном задании на отчетную дату <sup>4</sup>	исполнено на отчетную дату <sup>5</sup>			
1	2	3	4	5	6	7	8	9	10	11	12	13	14	15					
5602000.99. 0.ББ03АА00 000						Число обоснованных жалоб родителей (законных представителей)	Единица	642	0	0	0	5%	-						
						Выполнение постановлений, предписаний федерального органа исполнительной власти, уполномоченного осуществлять надзор в сфере питания	Процент	744	100	100	100	5%	-						

### 3.2 Показатели, характеризующие объем муниципальной услуги:

Уникальный номер реестровой записи <sup>3</sup>	Показатель, характеризующий содержание муниципальной услуги			Показатель, характеризующий условия(формы) оказания муниципальной услуги		Показатель объема муниципальной услуги									Среднегодовой размер платы (цена, тариф)
						наименование показателя <sup>3</sup>	единица измерения		значение			Допустимое (возможное) отклонение <sup>6</sup>	Отклонение, превышающее допустимое(возможное) отклонение <sup>7</sup>	причина отклонения	
							наименование <sup>3</sup>	код по ОКЕИ <sup>3</sup>	утверждено в муниципальном задании на год <sup>3</sup>	Утверждено в муниципальном задании на отчетную дату <sup>4</sup>	Исполнено на отчетную дату <sup>5</sup>				
1	2	3	4	5	6	7	8	9	10	11	12	13	14	15	16
5602000.99.0.ББ03АА00000						Число обучающихся	Человек	792	386	386	372	5%	-		0,00

Раздел 6

1. Наименование муниципальной услуги

Предоставление питания

2. Категории потребителей муниципальной услуги

Физические лица

Код по общероссийскому  
перечню услуг или  
региональному перечню

ББ18

3. Показатели, характеризующие объем и (или) качество муниципальной услуги:

3.1. Показатели, характеризующие качество муниципальной услуги:

Уникальный номер реестровой записи <sup>3</sup>	Показатель, характеризующий содержание муниципальной услуги			Показатель, характеризующий условия(формы) оказания муниципальной услуги		Показатель качества муниципальной услуги								
						наименование показателя <sup>3</sup>	единица измерения		значение			Допустимое (возможное) отклонение <sup>6</sup>	Отклонение, превышающее допустимое (возможное) значение <sup>7</sup>	причина отклонения
							наименование <sup>3</sup>	код по ОКЕИ <sup>2</sup>	утверждено в муниципальном задании на год <sup>3</sup>	Утверждено в муниципальном задании на отчетную дату <sup>4</sup>	исполнено на отчетную дату <sup>5</sup>			
1	2	3	4	5	6	7	8	9	10	11	12	13	14	15
5602000.99. 0.ББ18АА00 000						Число обоснованных жалоб родителей (законных представителей)	Единица	642	0	0	0	5%	-	
						Выполнение постановлений, предписаний федерального органа исполнительной власти уполномоченного осуществлять надзор в сфере питания	Процент	744	100	100	100	5%	-	

Раздел 7

A322

1. Наименование муниципальной услуги  
**Организация отдыха детей и молодежи**

Код по общероссийскому  
перечню услуг или  
региональному перечню

2. Категории потребителей муниципальной услуги  
**Физические лица**

3. Показатели, характеризующие объем и (или) качество муниципальной услуги:

3.1. Показатели, характеризующие качество муниципальной услуги:

Уникальный номер реестровой записи <sup>3</sup>	Показатель, характеризующий содержание муниципальной услуги			Показатель, характеризующий условия(формы) оказания муниципальной услуги		Показатель качества муниципальной услуги								
						наименование показателя <sup>3</sup>	единица измерения		значение			Допустимое (возможное) отклонение <sup>6</sup>	Отклонение, превышающее допустимое (возможное) значение <sup>7</sup>	причина отклонения
							наименование <sup>3</sup>	код по ОКЕИ <sup>3</sup>	утверждено в муниципальном задании на год <sup>3</sup>	Утверждено в муниципальном задании на отчетную дату <sup>4</sup>	исполнено на отчетную дату <sup>5</sup>			
1	2	3	4	5	6	7	8	9	10	11	12	13	14	15
9207000.99.0.A322AA01001				В каникулярное время с дневным пребыванием		Число обоснованных жалоб родителей (законных представителей)	Единица	642	0	0	0	5%	-	
						Доля родителей, удовлетворенных качеством оказания муниципальной услуги	Процент	744	Не менее 90	Не менее 90	100	5%	-	

### 3.2 Показатели, характеризующие объем муниципальной услуги:

Уникальный номер реестровой записи <sup>3</sup>	Показатель, характеризующий содержание муниципальной услуги			Показатель, характеризующий условия(формы) оказания муниципальной услуги		Показатель объема муниципальной услуги									Среднегодовой размер платы (цена, тариф)
						наименование показателя <sup>3</sup>	единица измерения		значение			Допустимое (возможное) отклонение <sup>6</sup>	Отклонение, превышающее допустимое(возможное) отклонение <sup>7</sup>	причина отклонения	
	наименование <sup>3</sup>	код по ОКЕИ <sup>3</sup>	утверждено в муниципальном задании на год <sup>3</sup>	Утверждено в муниципальном задании на отчетную дату <sup>4</sup>	Исполнено на отчетную дату <sup>5</sup>										
1	2	3	4	5	6	7	8	9	10	11	12	13	14	15	16
5602000.99.0.ББ18АА00000						Число обучающихся	Человек	792	54	54	53	5%	-		0,00



### 3.2 Показатели, характеризующие объем муниципальной услуги:

Уникальный номер реестровой записи <sup>3</sup>	Показатель, характеризующий содержание муниципальной услуги			Показатель, характеризующий условия(формы) оказания муниципальной услуги		Показатель объема муниципальной услуги								Среднегодовой размер платы (цена, тариф)	
						наименование показателя <sup>3</sup>	единица измерения		значение			Допустимое (возможное) отклонение <sup>6</sup>	Отклонение, превышающее допустимое(возможное) отклонение <sup>7</sup>		причина отклонения
							наименование <sup>3</sup>	код по ОКЕИ <sup>3</sup>	утверждено в муниципальном задании на год <sup>3</sup>	Утверждено в муниципальном задании на отчетную дату <sup>4</sup>	Исполнено на отчетную дату <sup>5</sup>				
1	2	3	4	5	6	7	8	9	10	11	12	13	14	15	16
9207000.99.0.A322AA01001				В каникулярное время с дневным пребыванием		Число человеко-дней пребывания	Человеко-день	540	5 000	5000	1484	5%	-		0,00

Руководитель (уполномоченное лицо) Директор  
(должность)

  
(подпись)

Н.В. Шахматова  
(расшифровка подписи)


Главный бухгалтер  
(должность)

  
(подпись)

Е.А.Тихонова  
(расшифровка подписи)

Исполнитель:

Зам.директора по УР  
(должность)

  
(подпись)


И.А. Шайнурова  
(расшифровка подписи)

Зам.директора по УР  
(должность)

  
(подпись)

Г.Р. Гумерова  
(расшифровка подписи)

Зам.директора по ВР  
(должность)

  
(подпись)


О.В. Соболевская  
(расшифровка подписи)

« 06 » апреля 2023 г.

тел.8(34669) 2-23-32

УТВЕРЖДЕНО:

Исполняющий обязанности директора  
департамента образования

  
В.В.Концова  
07.04.2023

**Пояснительная записка**  
**к отчёту о выполнении муниципального задания ЛГ МАОУ «СОШ №1» за 2022 год**  
**по состоянию на 01.04.2023 год**

Муниципальное задание ЛГ МАОУ «СОШ №1» на 01.04.2023 выполнено, плановое значение показателей качества и объема муниципальных услуг достигнуто.

**Раздел 1**

**Реализация основных образовательных программ начального общего образования:**

- По показателю 3.1. «Доля учащихся, освоивших образовательную программу начального общего образования на отметки «отлично», «хорошо» по результатам 1 полугодия, года, значение, утвержденное в муниципальном задании на год – не менее 60%, на отчетный период – 0. Данный показатель принят учреждением на основании данного показателя предыдущего года, согласно отчету по итогам успеваемости и движения за 2021-2022 учебный год.

- По показателю 3.2 «Количество обучающихся» значение, утвержденное в муниципальном задании на отчетный период равно 350 человек и «Число обучающихся адаптированной образовательной программы» на отчетный период равно 16 человек. Данный показатель принят учреждением на прогнозируемом этапе в соответствии с отчетом по итогам успеваемости и движения за 2021-2022 учебный год. Среднегодовое значение за отчетный период составило 349 человек, что соответствует плановым показателям и допустимому отклонению 5%. По адаптированной образовательной программе 16 человек, что соответствует плановым показателям. Данный показатель является средним показателем на 01.04.2023 г. Основанием является отчет по школе за 2, 3 четверть 2022-2023 учебного года.

**Раздел 2**

**Реализация основных образовательных программ основного общего образования:**

- По показателю 3.1. «Доля учащихся, освоивших образовательную программу основного общего образования на отметки «отлично», «хорошо» по результатам 1 полугодия, года, значение, утвержденное в муниципальном задании на год – не менее 40%, на отчетный период – 0. Данный показатель принят учреждением на основании данного показателя предыдущего года, согласно отчету по итогам успеваемости и движения за 2021-2022 учебный год.

- По показателю «Доля выпускников 9-х классов, получивших аттестат об основном общем образовании» плановый показатель, который был прогнозирован на основании решения педагогического совета о допуске обучающихся к ГИА равен 100%. На отчетную дату плановый показатель равен 0.

- По показателю 3.2 «Число обучающихся» значение, утвержденное в муниципальном задании на отчетный период равно 374 человека и «Число обучающихся адаптированной образовательной программы» на отчетный период равно 12 человек. Данные показатели приняты учреждением на прогнозируемом этапе в соответствии с отчетом по итогам успеваемости и движения за 2021-2022 учебный год. Среднегодовое значение за отчетный период составило 372 человека, что соответствует плановым показателям и допустимому отклонению 5%. По адаптированной образовательной программе 17 человек, что превышает показатели и допустимое (возможное) отклонение 1 человек. Данный показатель является средним показателем на 01.04.2023 г. Основанием является отчет по школе за 2, 3 четверть 2022-2023 учебного года.

**Раздел 3**

**Реализация основных образовательных программ среднего общего образования:**

- По показателю 3.1. «Доля учащихся, освоивших образовательную программу среднего общего образования на отметки «отлично», «хорошо» по результатам 1 полугодия по «Образовательной программе, обеспечивающей углубленное изучение отдельных учебных предметов, предметных областей (профильное обучение)», значение, утвержденное в муниципальном задании на год равно – не менее 45%, на отчетный период – 0. Данные показатели приняты учреждением на основании данных по итогам

качественной успеваемости обучающихся данного уровня образования и прогнозам приема обучающихся, окончивших основное общее образование предыдущего года.

- По показателю «Доля выпускников 11 (12)-х классов, получивших аттестат о среднем общем образовании» плановый показатель, который был прогнозирован на основании решения педагогического совета о допуске обучающихся к ГИА равен 100%. На отчетную дату плановый показатель равен 0.

- По показателю 3.2 «Число обучающихся образовательной программы, обеспечивающей углубленное изучение отдельных предметов, предметных областей (профильное обучение)» значение, утвержденное в муниципальном задании на отчетный период равно 54 человека. Данный показатель принят учреждением на прогнозируемом этапе в соответствии с отчетом по итогам успеваемости и движения за 2021-2022 учебный год. Среднегодовое значение за отчетный период составило 53 человека, что уменьшает плановые показатели и допустимое (возможное) отклонение. Данные показатели являются средними показателями по итогам на 01.04.2023 г. Основанием является отчет по школе за 2, 3 четверть 2022-2023 учебного года.

#### **Раздел 4**

##### **Предоставление питания:**

- По показателю 3.1. «Число обоснованных жалоб родителей (законных представителей)» прогнозируемый показатель был равен 0 и фактически составил 0, так как в отчетном периоде жалоб на качество предоставляемой услуги от потребителей услуг не поступало. Основанием является информация на Официальном сайте ОУ.

- По показателю «Выполнение постановлений, предписаний федерального органа исполнительной власти, уполномоченного осуществлять надзор в сфере питания» согласно прогнозу, был равен 100 и фактически его показатель равен 100, так как предписаний федерального органа исполнительной власти, уполномоченного осуществлять надзор в сфере питания не было, а выполнение постановлений выполняются на 100%.

- По показателю 3.2. «Число обучающихся» начального общего образования, получающих услугу «предоставления питания» значение, утвержденное в муниципальном задании на отчетный период равно 366 человека. Среднегодовое значение за отчетный период составило 365 человек, что соответствует плановым показателям и допустимому (возможному) отклонению 5%.

#### **Раздел 5**

##### **Предоставление питания:**

- По показателю 3.1. «Число обоснованных жалоб родителей (законных представителей)» прогнозируемый показатель был равен 0 и фактически составил 0, так как в отчетном периоде жалоб на качество предоставляемой услуги от потребителей услуг не поступало. Основанием является информация на Официальном сайте ОУ.

- По показателю «Выполнение постановлений, предписаний федерального органа исполнительной власти, уполномоченного осуществлять надзор в сфере питания» согласно прогнозу, был равен 100 и фактически его показатель равен 100, так как предписаний федерального органа исполнительной власти, уполномоченного осуществлять надзор в сфере питания не было, а выполнение постановлений выполняются на 100%.

- По показателю 3.2. «Число обучающихся» основного общего образования, получающих услугу «предоставления питания» значение, утвержденное в муниципальном задании на отчетный период равно 386 человек. Среднегодовое значение за отчетный период составило 372 человека, что соответствует плановым показателям и допустимому (возможному) отклонению 5%.

#### **Раздел 6**

##### **Предоставление питания:**

- По показателю 3.1. «Число обоснованных жалоб родителей (законных представителей)» прогнозируемый показатель был равен 0 и фактически составил 0, так как в отчетном периоде жалоб на качество предоставляемой услуги от потребителей услуг не поступало. Основанием является информация на Официальном сайте ОУ.

- По показателю «Выполнение постановлений, предписаний федерального органа исполнительной власти, уполномоченного осуществлять надзор в сфере питания» согласно прогнозу, был равен 100 и фактически его показатель равен 100, так как предписаний федерального органа исполнительной власти, уполномоченного осуществлять надзор в сфере питания не было, а выполнение постановлений выполняются на 100%.

- По показателю 3.2. «Число обучающихся» среднего общего образования, получающих услугу «предоставления питания» значение, утвержденное в муниципальном задании на отчетный период равно 54 человека. Среднегодовое значение за отчетный период составило 53 человека, что соответствует плановым показателям и допустимому (возможному) отклонению 5%.

### Раздел 7

#### Организация отдыха детей и молодежи.

- По показателю 3.1. «Число обоснованных жалоб родителей (законных представителей)» прогнозируемый показатель был равен 0 и фактически составил 0, так как в отчетном периоде жалоб на качество предоставляемой услуги от потребителей услуг не поступало. Основанием является информация на Официальном сайте ОУ.

- По показателю 3.2. «Число человеко-дней пребывания» в лагере в каникулярное время с дневным пребыванием согласно значению, утвержденному в муниципальном задании на отчетный период равна 5 000 человеко-дней пребывания. Данный показатель объема муниципальной услуги рассчитывается за год. По состоянию на 01.04.2023 г. показатель выполнен в объеме 1 484 человеко-дней пребывания. Основанием являются табеля учета посещаемости обучающихся.

Директор ЛГ MAOY «COШN№1»



Н.В. Шахматова

Исполнитель :

Зам.директора по УР



Г.Р. Гумерова

Зам.директора по УР



И.А. Шайнурова

Зам.директора по ВР



О.В. Соболевская